

INTERPROFESSIONEEL SAMENWERKEN IN DE GEZONDHEIDSZORG

IPSIG



IPSIG achter de schermen

- Wat is IPSIG inhoudelijk bekeken?
- Hoe realiseren wij dat?
- Welke moeilijkheden komen wij tegen?

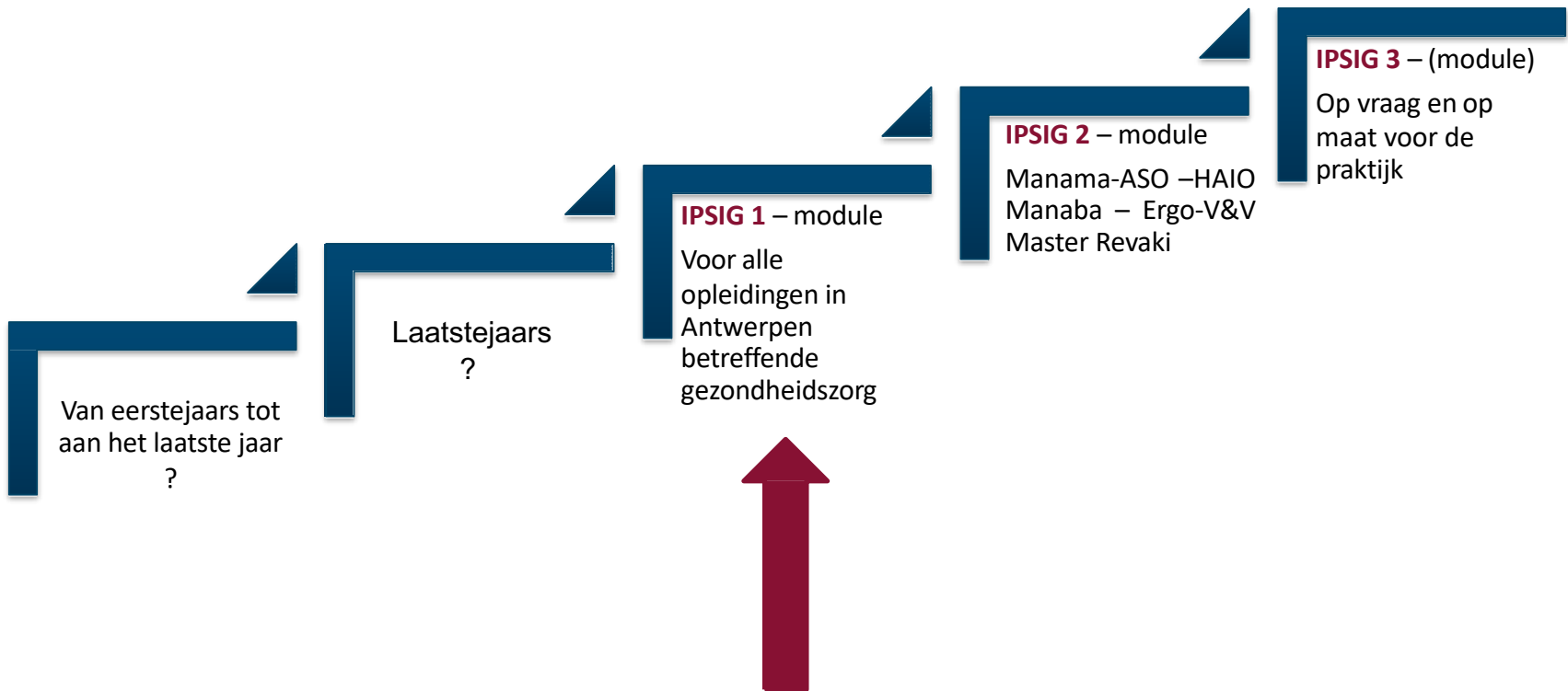
IPSIG achter de schermen


- **Wat is IPSIG inhoudelijk bekeken?**
- Hoe realiseren wij dat?
- Welke moeilijkheden komen wij tegen?

Groep 17



IPSIG van curriculum naar de praktijk. Wat bestaat er al?






WAT IS DAT?

Leren interprofessioneel samenwerken in de gezondheidszorg gaan wij via onderstaande begrippen toelichten.

**Interprofessioneel
samenwerken**

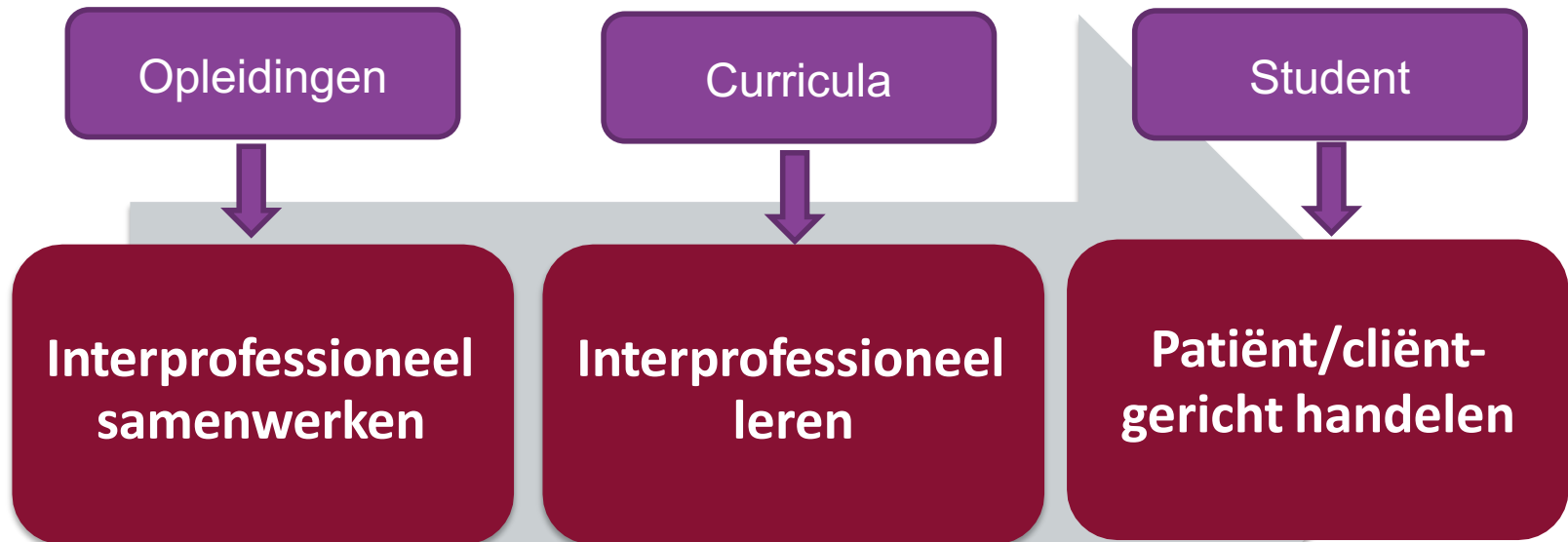
**Interprofessioneel
leren**

**Patiënt/cliënt-
gericht handelen**



WAT IS DAT?

Wat betekent dit achterliggend?





Interprofessioneel samenwerken



Interprofessioneel

- Verschillende disciplines/professies
- In interactie met elkaar

Via stuurgroep

Samenwerken

- Werken met eenzelfde doel
- Werken aan eigen ontwikkeling van competenties
- ↕
- De ander helpen bij ontwikkeling van competenties

Via tutors

In de Gezondheidszorg

- Patiënt/cliënt gericht
- Evidence based/Experience based
- Wat je vandaag leert, morgen doen en blijven doen in samenwerking

Via student

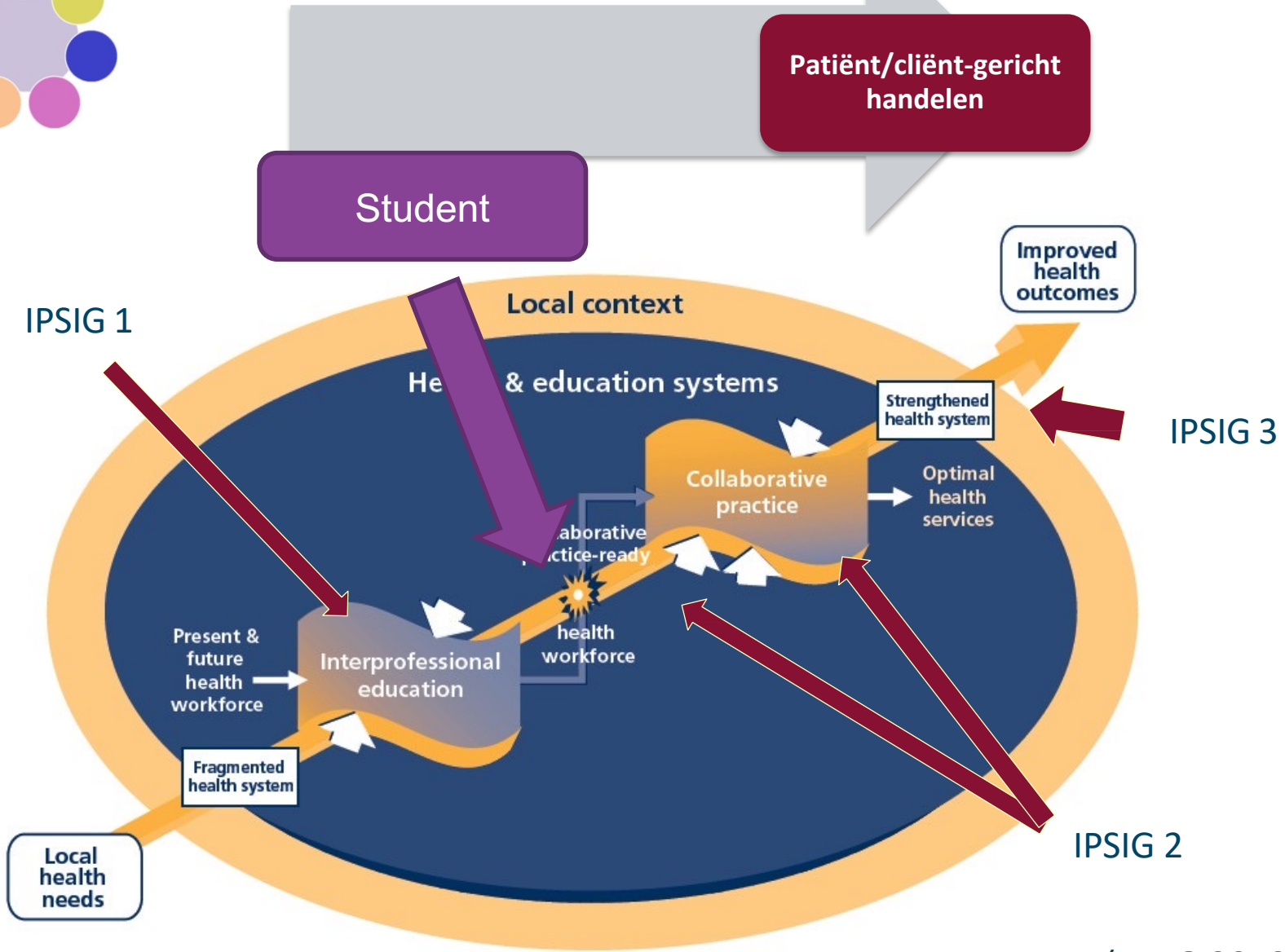



Interprofessioneel
leren

Interprofessioneel LEREN

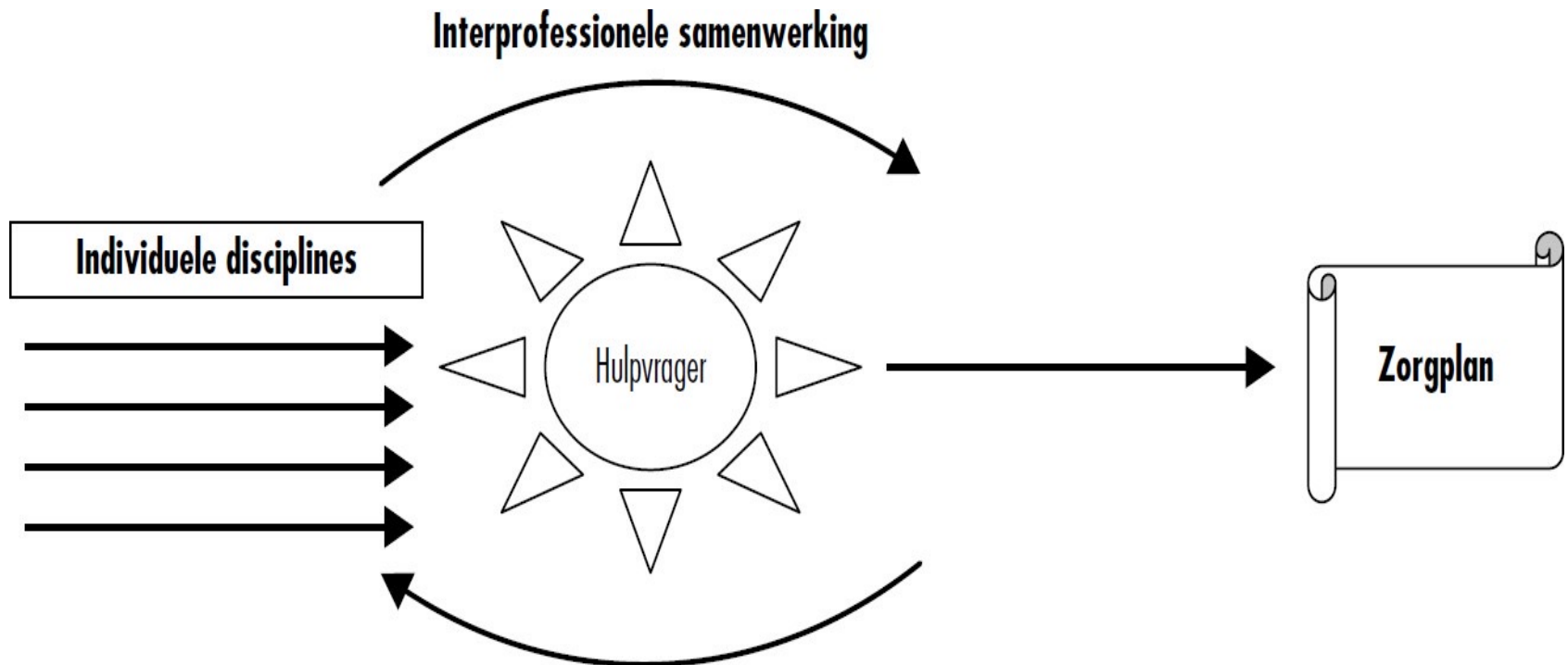
is de opportuniteit van de verschillende professionals om
VAN, MET en OVER
elkaar te leren

Basisaanbod interprofessionele vaardigheden/gelegenheden




(WHO 2010)

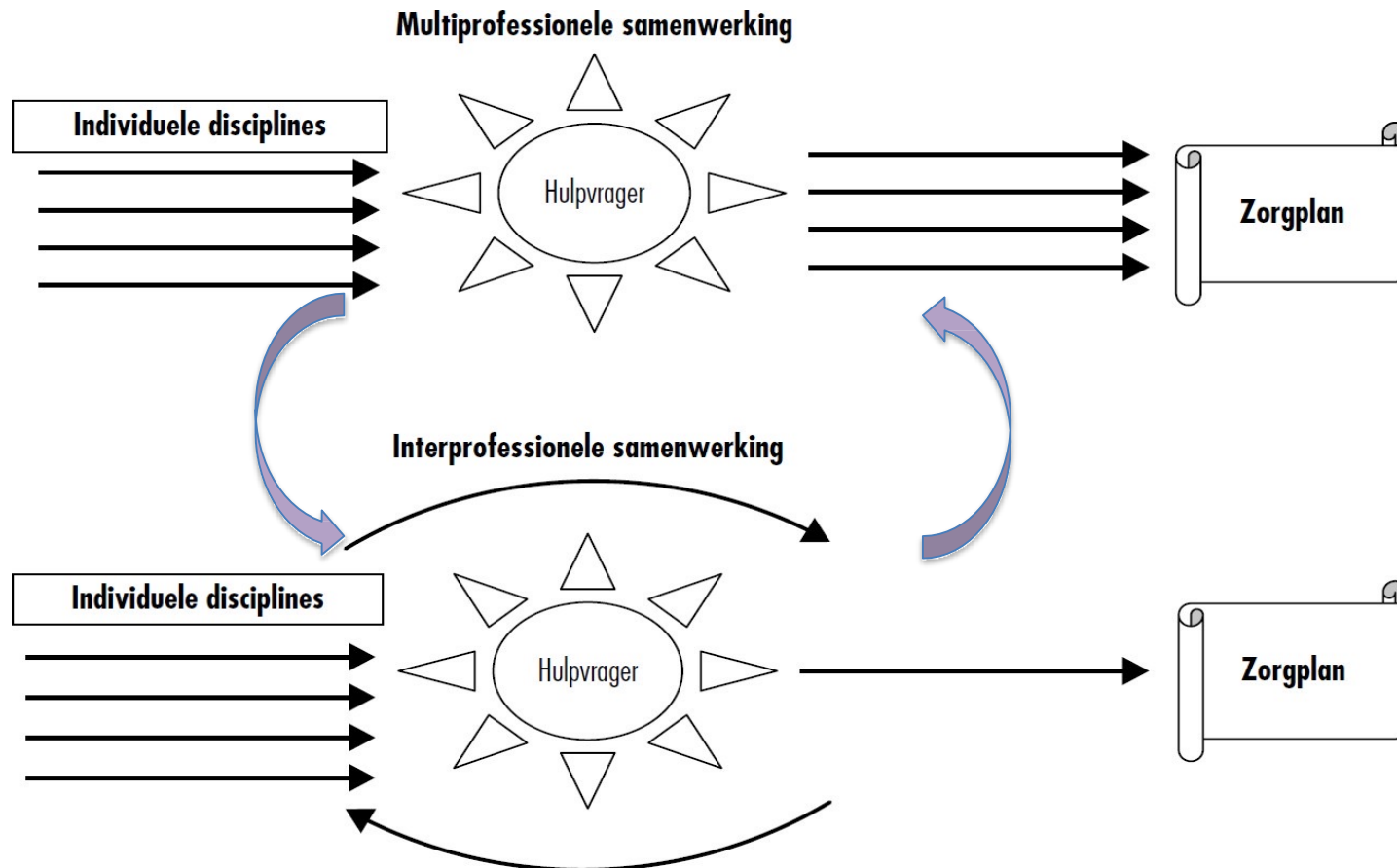
WAT IS DAT?




Gebaseerd op
McGill



WAT IS DAT?



IPSIG – module is volledig op deze beschrijving gebaseerd!

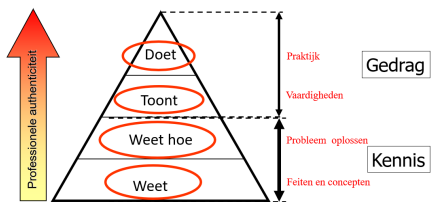


WAT IS DAT?

Samenwerken start bij de professionals en dus bij hun persoonlijke competentie tot interprofessioneel samenwerken




Model voor competenties volgens Miller



Assessment is volledig op deze beschrijving gebaseerd!

IPSIG achter de schermen

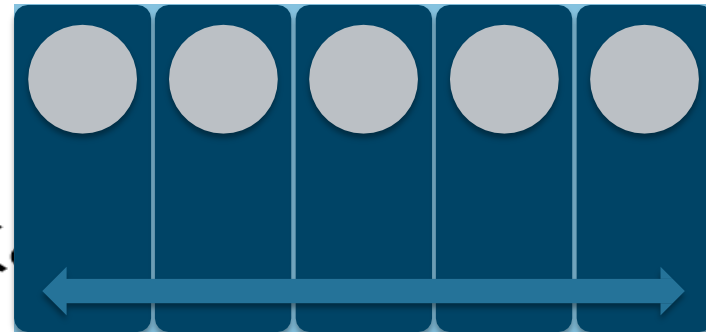
- Wat is IPSIG inhoudelijk bekeken?
- **Hoe realiseren wij dat?**
- Welke moeilijkheden komen wij tegen?




HOE WORDT IPSIG MOGELIJKE GEMAAKT?



Praktijk





HOE REALISEREN WIJ DAT ?



2008 en 2012



2015



2018



2022

5 stappen om te leren samenwerken

Kennismaking: wie is de ander en wie ben ik?

Plan opstellen: hoe zorgen wij samen voor een patiënt / cliënt?

Patiënt/cliëntgericht handelen
Reflectie en evaluatie van teamwerking

Ethisch handelen: hoe nemen we beslissingen in moeilijke situaties?

Communiceren: hoe, waarom en met wie?

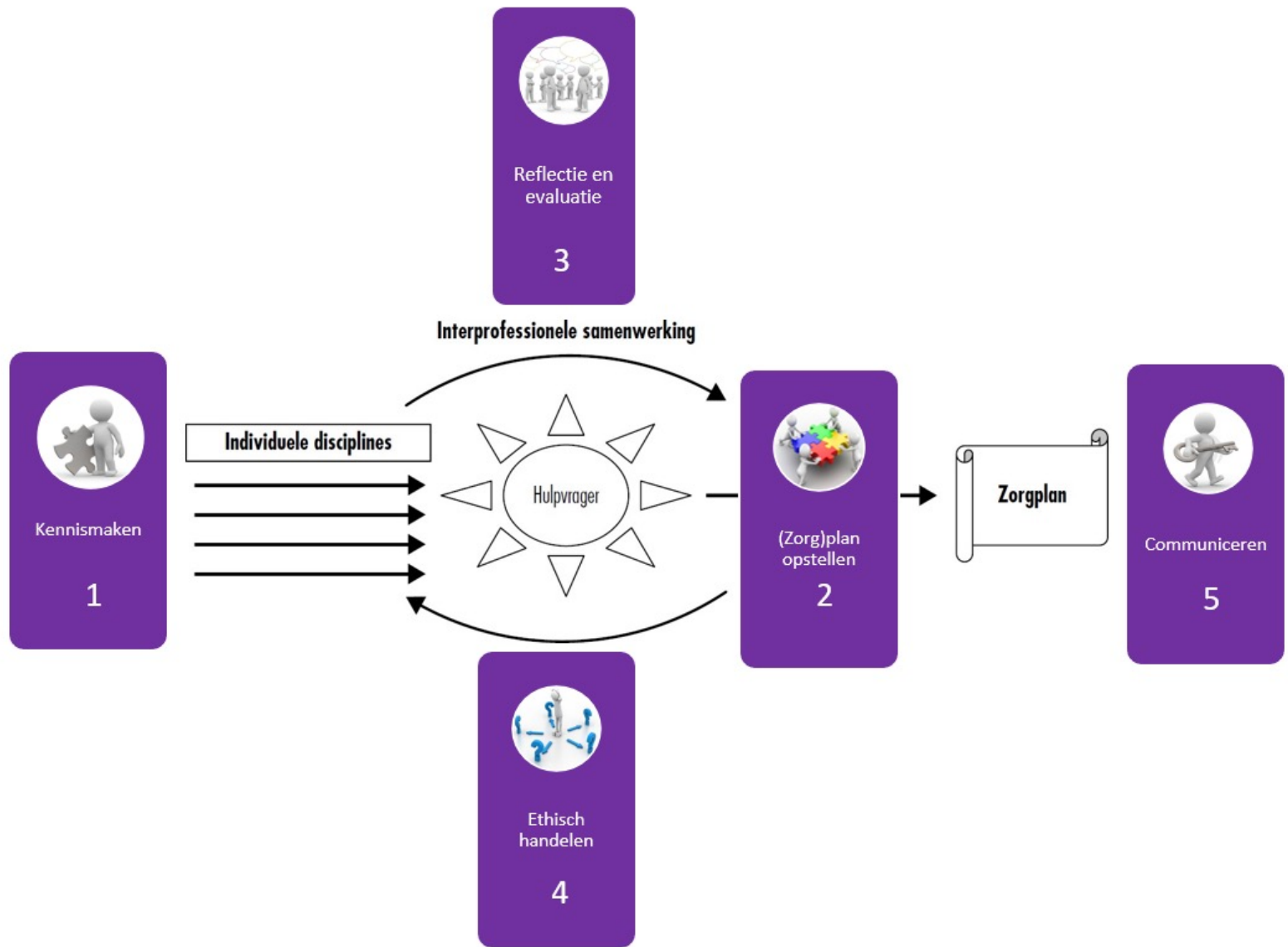
Learning to collaborate interprofessionally in health care


[Tsakitzidis Giannoula](#)

Antwerpen, Universiteit Antwerpen, Faculteit Geneeskunde en Gezondheidswetenschappen, 2018, 221 p.

Interprofessioneel samenwerken

*"Alone we go faster.
Together we go further"*





HOE REALISEREN WIJ DAT BINNEN IPSIG 1?



Kennismaken
Online/Live

Introductie IPSIG
Interprofessionele
kennismaking



(zorg) Plan opstellen
Live

Voorstelling eigen
casus
Interprofessioneel
zorgplan opstellen



Reflectie en evaluatie
Online/Live

Patiënt/Clïent en
teamgerichtheid
Zelf en groepsreflectie



Ethisch handelen
Live

Ethische casus
Peer en self-
assessment



Communiceren
Online/Live

Plenaire afsluiting
Sleutelboodschappen

Leren van, met en over elkaar

Organisatie voor 2022

- 13 stuurgroepvergaderingen van 2 uren
- Organisatieboek

1 jaar op voorhand starten al de eerste voorbereidingen

STUURGROEP-----

1. DOEL-----
2. LEDEN + CONTACTGEGEVENS-----
3. STUURGROEPVERGADERINGEN-----
4. INFORMATIEDELING-----

VOORBEREIDINGEN ALGEMEEN-----

1. LOKALEN-----
2. INFORMATIEVE PPT-----
3. INSCHRIJVINGEN/AANTAL DEELNEMERS-----
4. DRAAIBOEKEN-----
5. STUDIEFICHES-----
6. DIGITALE PLATFORMEN-----
7. COMMUNICATIESTROOM-----

VOORBEREIDINGEN SPECIFIEK-----

1. IPSIG – PROGRAMMA-----
2. IPSIG – INHOUD-----
3. IPSIG – EVALUATIE-----
4. IPSIG – TUTORDAGEN-----
5. CAMPUSVERANTWOORDELIJEN-----
6. ADMINISTRatieve ONDERSTEUNING IPSIG-----
7. CATERING-----
8. TECHNISCHE ONDERSTEUNING-----
9. MAKEN VAN DE GROEPEN-----

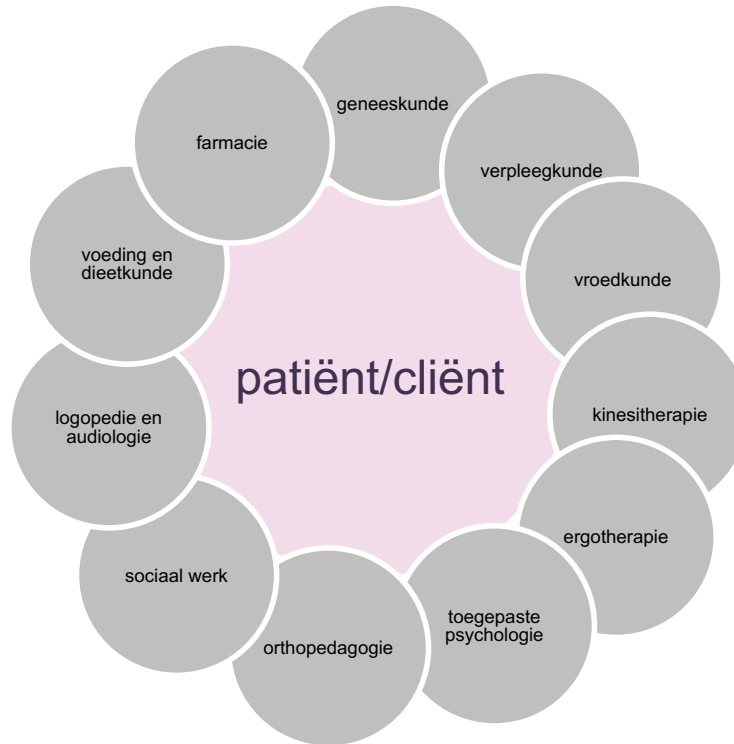
VOORZIENING TIJDENS IPSIG-----

1. AANWEZIGHEDEN-----
2. ALGEMENE OPVOLGING EN FOTO'S-----
3. PLAN B-----

NA DE IPSIG-WEEK-----



Kennismaken



Leren van met en over elkaar



Kennismaken

Introductie IPSIG
Interprofessionele
kennismaking



(zorg) Plan opstellen

Voorstelling eigen
casus
Interprofessioneel
zorgplan opstellen



Reflectie en evaluatie

Patiënt/Cliënt en
teamgerichtheid
Zelf en groepsreflectie



Ethisch handelen

Ethische casus
Peer en self-
assessment



Communiceren

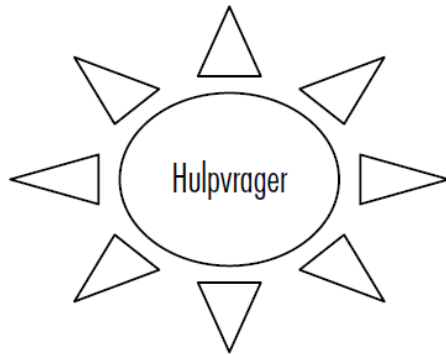

Plenaire afsluiting
Sleutelboodschappen

Leren van met en over elkaar

Interprofessionele samenwerking

STAP
1

Individuele disciplines



Zorgplan

DAG 1 - MAANDAG

DAG 1 maandag achter de schermen

- Bij de **digitale** start:

Livestream vanuit auditorium in gebouw O.

Afgelopen academiejaar

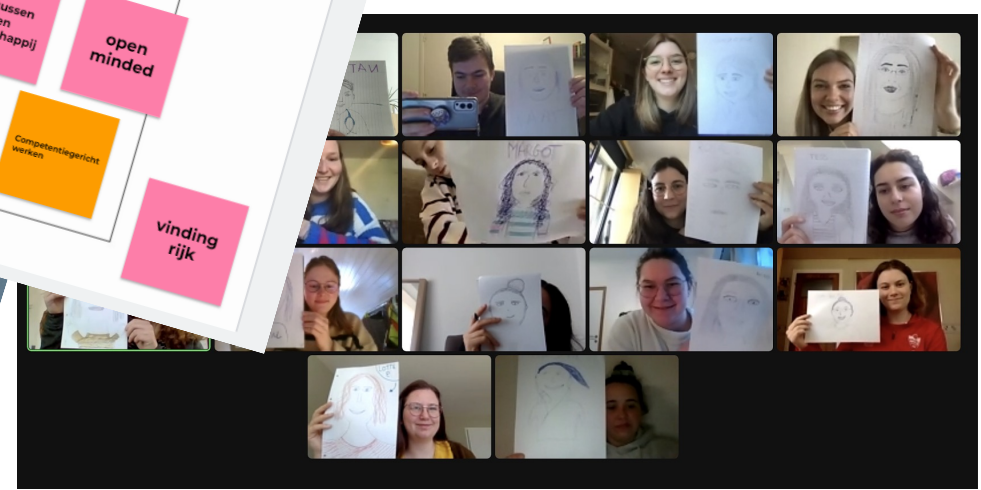
- **100 tutoeren/stuurgroepleden**
- **1000 studenten**
- **58 groepen**

INTERPROFESSIEEL SAMENWERKEN IN DE GEZONDHEIDSZORG

2022

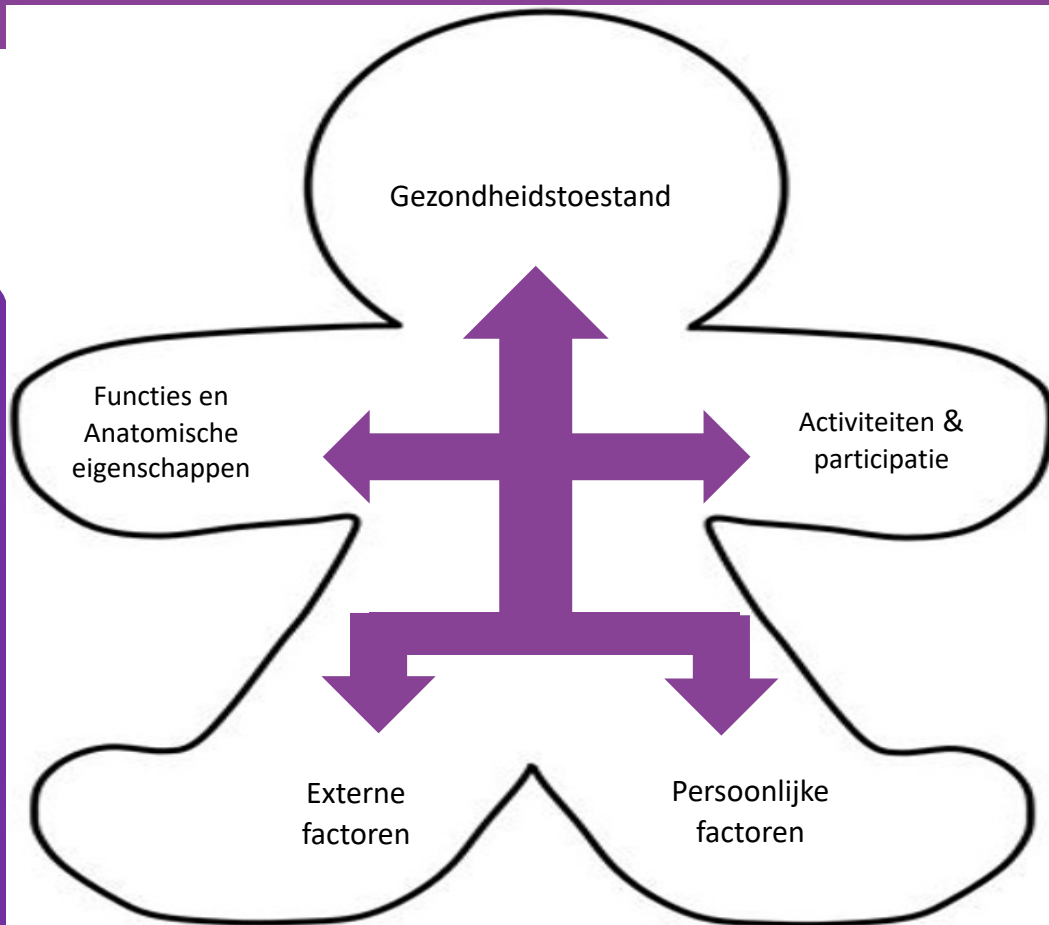
IPSIG 1

- 5 instellingen
- 11 disciplines
- 17 opleidingen
- 958 studenten
- 94 tutors
- 17 stuurgroepleden
- 51 groepen in Antwerpen
- 3 Engelstalige groepen
- 4 groepen in Zeeland





(zorg) Plan
opstellen



Leren van met en over elkaar



Kennismaken

Introductie IPSIG
Interprofessionele
kennismaking



(zorg) Plan opstellen

Voorstelling eigen
casus
Interprofessioneel
zorgplan opstellen



Reflectie en evaluatie

Patiënt/Cliënt en
teamgerichtheid
Zelf en groepsreflectie



Ethisch handelen

Ethische casus
Peer en self-
assessment



Communiceren

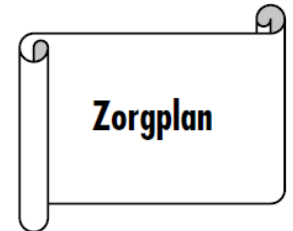
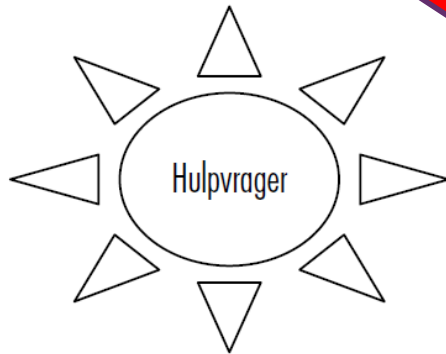

Plenaire afsluiting
Sleutelboodschappen

Leren van met en over elkaar

Interprofessionele samenwerking

STAP 2

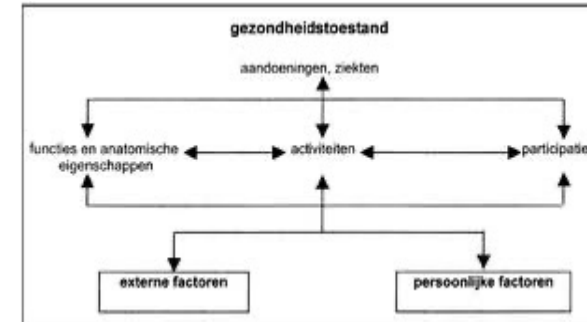
Individuele disciplines



DAG 2 - DINSDAG

“ICF” ontmoet “Interprofessioneel Samenwerken in de Gezondheidszorg”

in onderwijs en onderzoek met als doel de
praktijk te kunnen **helpen** bij knelpunten in
samenwerken en communicatie



ICF (International Classification of Disability and Health)




Maar weten de opleidingen hier al van?

Hoe worden studenten en tutoren hier op voorbereid?



Reflectie en
evaluatie



Leren van met en over elkaar



Kennismaken

Introductie IPSIG
Interprofessionele
kennismaking



(zorg) Plan opstellen

Voorstelling eigen
casus
Interprofessioneel
zorgplan opstellen



Reflectie en evaluatie

Client/Cliënt en
omgerichtheid
en groepsreflectie



Ethisch handelen

Ethische casus
Peer en self-
assessment



Communiceren

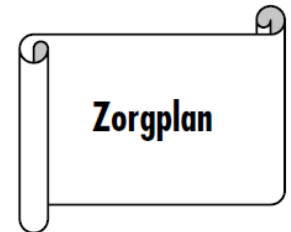
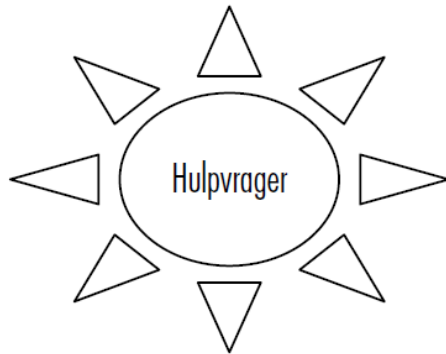

Plenaire afsluiting
Sleutelboodschappen

STAP
3

Leren van met en over elkaar

Interprofessionele samenwerking

Individuele disciplines



DAG 3 - WOENSDAG

Patiënt/cliënt centraal vs team centraal

Om dit in beeld en onder de aandacht te brengen bij de 1000 studenten:



Teamwerk veronderstelt leiderschap

Maar hoe zijn
tutors/studenten hiervoor
opgeleid/voorbereid?



Ethisch
handelen



Leren van met en over elkaar



Kennismaken

Introductie IPSIG
Interprofessionele
kennismaking



(zorg) Plan opstellen

Voorstelling eigen
casus
Interprofessioneel
zorgplan opstellen



Reflectie en evaluatie

Patiënt/Cliënt en
teamgerichtheid
Zelf en groepsreflectie



Ethisch handelen

Ethische casus
Peer en self-
assessment

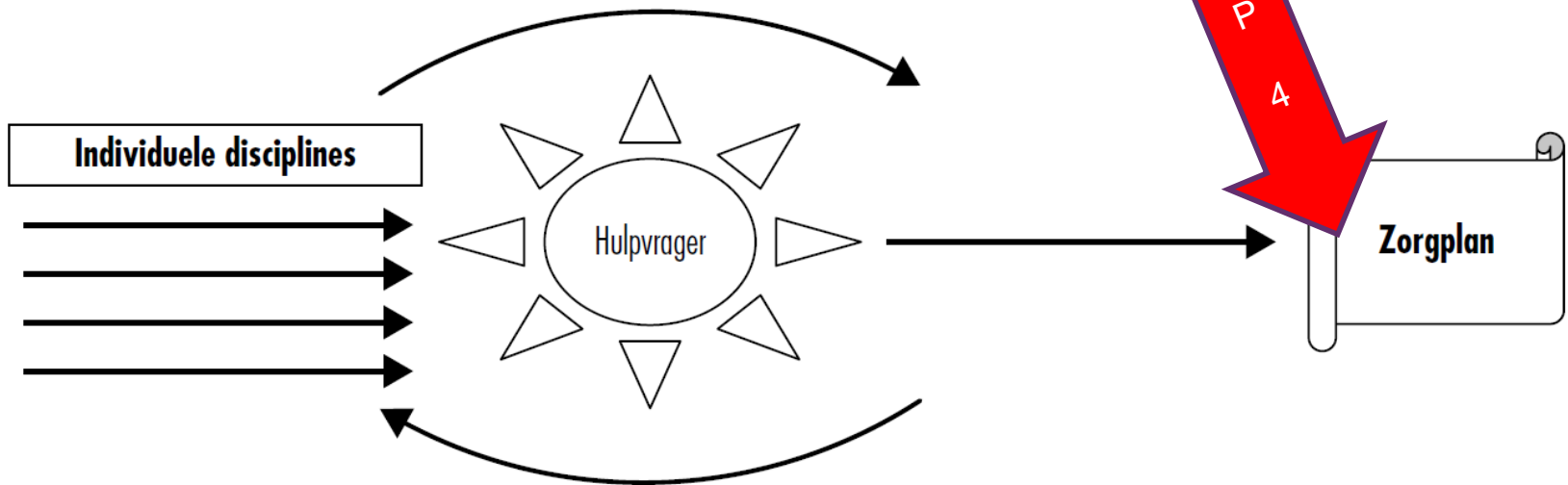


Communiceren

Plenaire afsluiting
Sleutelboodschappen

Leren van met en over elkaar

Interprofessionele samenwerking



DAG 4 - DONDERDAG

Komen tot ethische besluitvorming



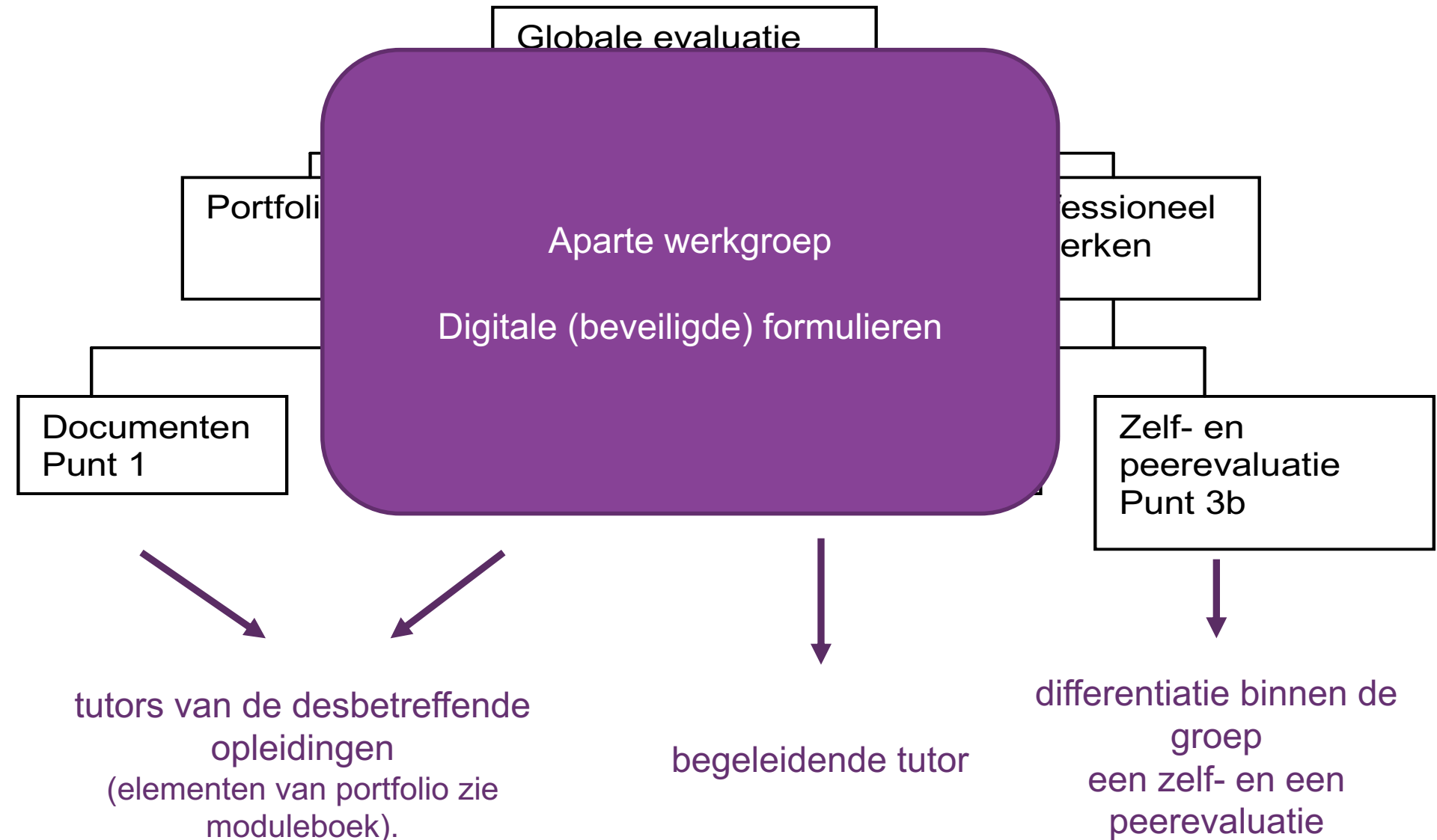
Maar hoe zijn
tutors/studenten hiervoor
opgeleid/voorbereid?




Aparte werkgroep

Stappenplan opgemaakt

Evaluatie





Communiceren

Leren van met en over elkaar



Kennismaken



(zorg) Plan opstellen



Reflectie en evaluatie



Ethisch handelen



Communiceren

Introductie IPSIG
Interprofessionele
kennismaking

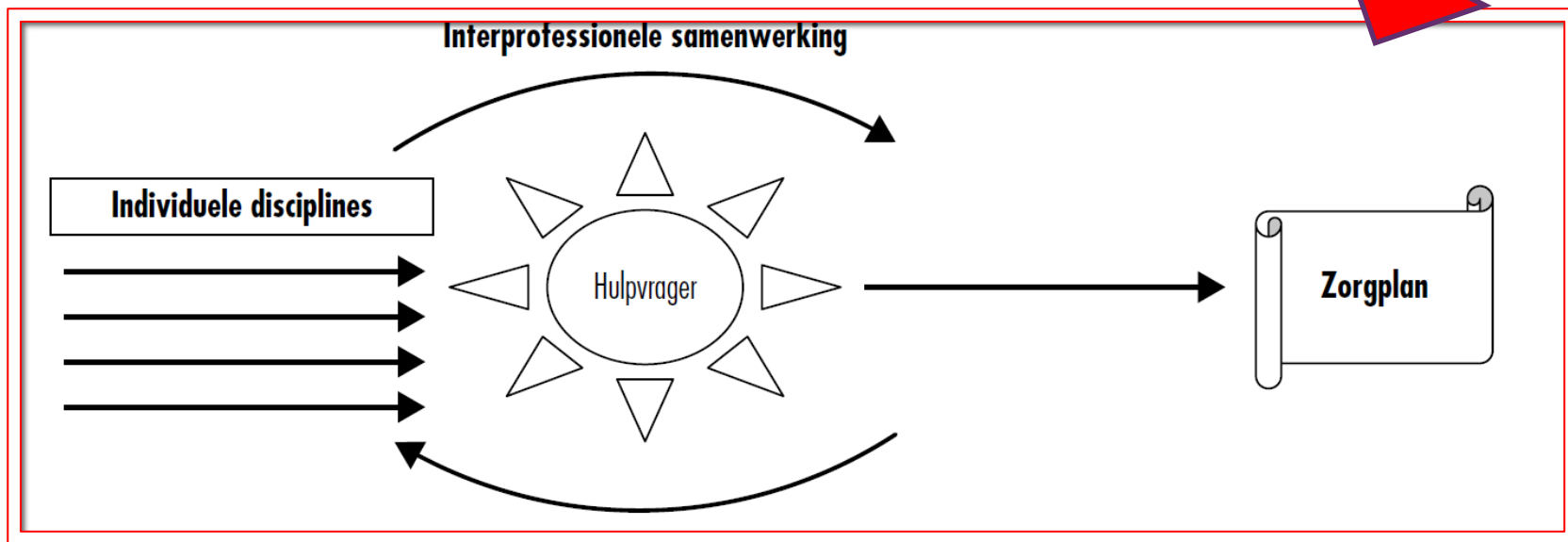
Voorstelling eigen
casus
Interprofessioneel
zorgplan opstellen

Patiënt/Cliënt en
teamgerichtheid
Zelf en groepsreflectie

Ethische casus
Peer en self-
assessment

Plenaire vergadering
Sleutelwoorden
opvangen

Leren van met en over elkaar



DAG 5 - VRIJDAG

Organisatie

- Moderators voor elk digitaal auditorium
- Technische ondersteuning voor elk digitaal auditorium
- Panelleden
 - Aparte ondersteuning en begeleiding
 - Draaiboek
 - Individuele filmpjes van de panelleden
- ...

PORTFOLIO-elementen per dag

1 en 2

3 en 4

5, 6
en 7

8, 9,
10 en
11

12

Kennissen

(zorg) stellen

Reflectie situatie

Ethische casus

Conclusies

Introductie IPSIG
Interprofessionele
kennismaking

Voorstelling eigen
casus
Interprofessioneel
zorgplan opstellen

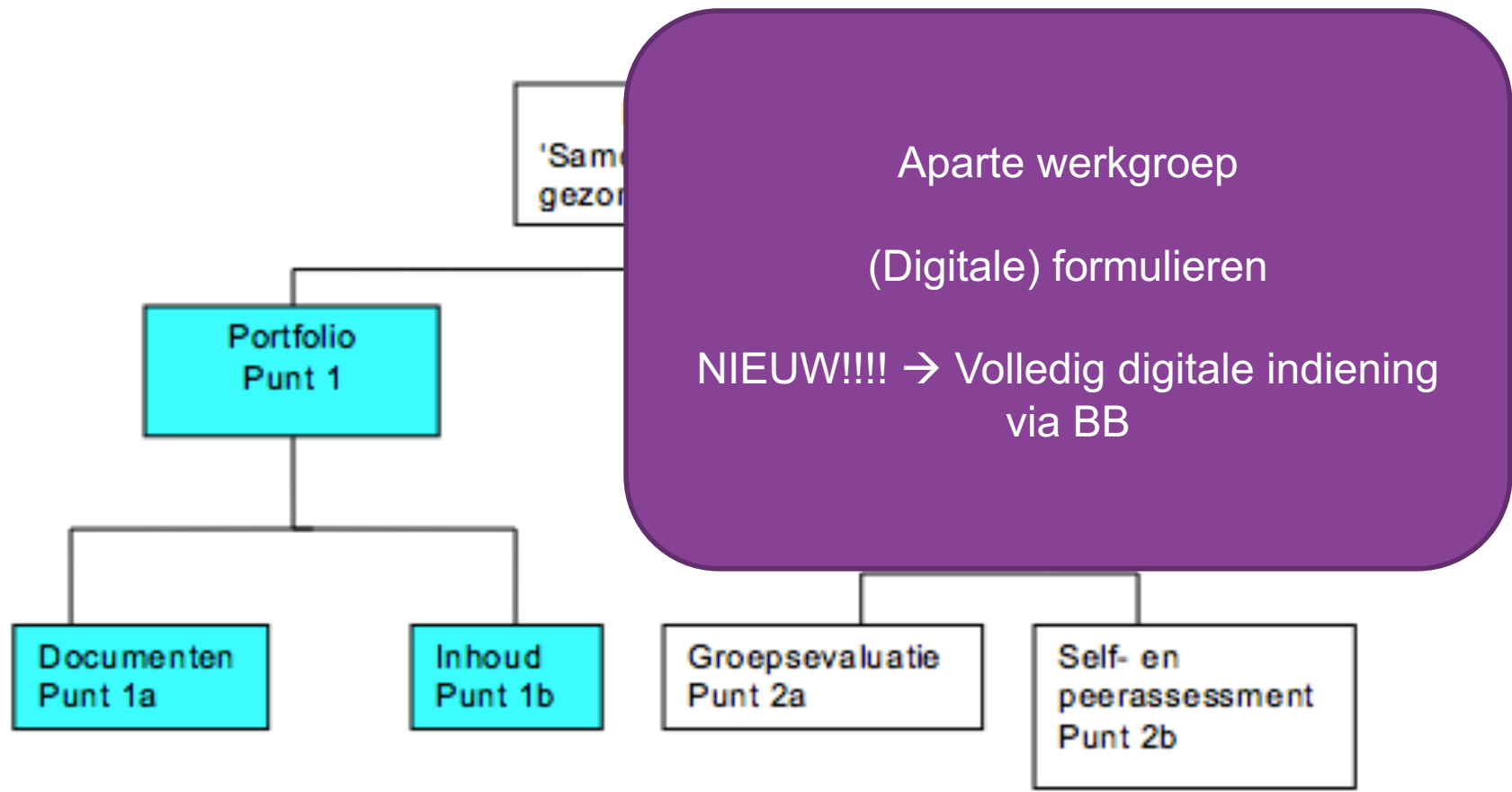
Patiënt/Cliënt en
teamgerichtheid
Zelf en groepsreflectie

Ethische casus
Peer en self-
assessment

Plenaire afsluiting
Sleutelboodschappen

Leren van met en over elkaar

Evaluatie: Portfolio



IPSIG achter de schermen

- Wat is IPSIG inhoudelijk bekeken?
- Hoe realiseren wij dat?
- **Welke moeilijkheden komen wij tegen?**

Welke moeilijkheden komen wij tegen?

- Up to date blijven steeds nieuwe onderwijstechnieken en context
- Digitale ondersteuning – ICT
- Nood aan continuïteit
 - Tutoren per 3 jaren wisselen is beter dan jaarlijks
- Logistieke organisatie
 - Lokalen
 - Catering (vooral pauzes...)
 - Mediadienst
 - Veel uitval van streaming op beeld en geluid
 - Panelleden engageren
 - Films maken – educatief materiaal (casussen)

Welke moeilijkheden komen wij tegen?

- Evaluaties van de studenten
 - Beperkte ervaring met van observatie naar score gaan
 - Beperkte ervaring met peer en selfassessment
- Kwaliteitsbewaking inhoud en proces
 - Verwachting 90% aanwezigheid van stuurgroepleden voor stuurgroepvergaderingen
 - Balans vinden om IPSIG prioriteit te kunnen geven

Van

- Elkaar / professies leren kennen

Naar

- Samenwerken in patiënt/cliënt gerichte zorg
- Teamwerk (relationeel- en taakgericht)

SAMENWERKEN



Topprestaties bereik je samen



IPSIGIG





- Professionalisering tutors via aanbod workshops ✓
- Uitwisseling van expertise ✓
- Interprofessionele stages
- Patiënten tijdens IPSIG aanwezig bij de leergroepen
- Internationalisering IPSIG ✓
- Onderzoeksprojecten ✓
 - Vlaams niveau
 - Internationaal niveau

TO DO LIST



<https://photos.app.goo.gl/bjG8RnysfwTQpRKa8>

Thank You



Samen
naar de top van
interprofessioneel samenwerken